

NÁVOD K POUŽITÍ

Dětské chytré hodinky GW300



SOUČÁSTI VÝROBKU

Dětské chytré hodinky GW300

USB nabíjecí kabel

Šroubovák

SPECIFIKACE

Název produktu: dětské chytré hodinky

Model: GW300

Teplota provozu: 0 °C - 40 °C

Výstupní napětí: 4.2 V

POPIS VÝROBKU:

- pohotovostní SOS tlačítko,
- kontrola na dálku,
- vestavěný mikrofón na obousměrnou komunikaci,
- sledování polohy v reálném čase,
- krokoměr,
- aktivace/deaktivace funkcí dle předem nastaveného rozvrhu,
- cizí lidé nemohou na chytré hodinky telefonovat,
- budík, upozornění,
- upozornění na nízký stav baterie,
- možnost vypnutí zařízení na dálku.

VLOŽENÍ SIM KARTY

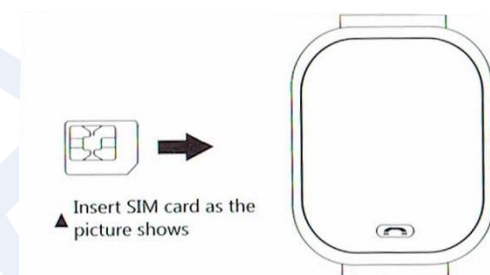
1. Koupíme/použijeme Micro SIM kartu. Micro



SIM karta musí podporovat 2G síť a zobrazovat identitu volajícího.

2. Před vložením Micro SIM karty hodinky vypneme. Otevřeme gumový kryt a do otvoru vsuneme Micro SIM kartu.

3. Po umístění Micro SIM karty hodinky zapneme a po signálu můžeme začít s ovládáním hodinek dle následujícího návodu.



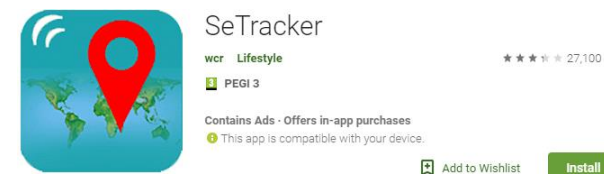
SPUŠTĚNÍ APLIKACE

Do našeho zařízení si stáhneme aplikaci *SeTracker*.

- Aplikaci můžeme stáhnout a nainstalovat načtením QR kódu v menu hodinek "APP DOWNLOAD" nebo kódu uvedeného níže.

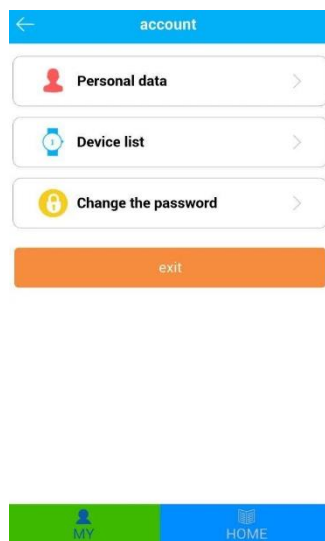


- Aplikaci můžeme také najít a instalovat pod názvem *SeTracker* v Google Play či Apple Store.



REGISTRACE

Po instalaci aplikace v chytrém telefonu se registrujeme nastavením osobního účtu.



Registraci provedeme v jednotlivých krocích určených aplikací. K nastavení účtu budeme potřebovat registrační kód uvedený na nálepce s malým QR kódem na zadní straně hodinek (nejedná se o číslo IMEI).

Po zaregistrování se přihlásíme k účtu a dokončíme nastavení.

FUNKCE HODINEK

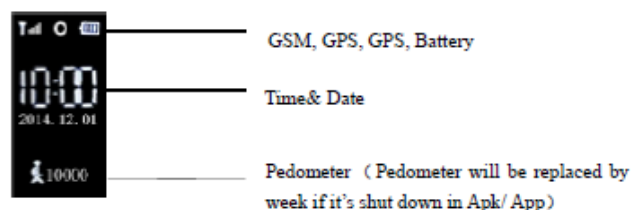
»1«- SOS volání na 1. vybrané telefonní číslo, hlasitost (+).

»2« - SOS volání na 2. vybrané telefonní číslo, hlasitost (-)

»SOS« - delším přidržením tlačítka SOS zapneme způsob SOS volání (Hodinky vytočí jedno po druhém 3 uložená SOS čísla. V případě, že se volaný z prvního čísla neozve, hodinky automaticky zavolají na druhé, respektive třetí číslo.) Volání a poslech hlasových zpráv přijmeme krátkým zmáčknutím tlačítka.

»POWER« - zapnutí/vypnutí hodinek, nahrávání hlasových zpráv a přerušení telefonního.

ÚDAJE NA DISPLEJI



HLASOVÉ ZPRÁVY

Hlasové a sms zprávy můžeme sledovat v aplikaci v záložce **Intercom/Chat**.

Nahrávání hlasové zprávy chytrým telefonem:

Maximálně 15s hlasovou zprávu nahrajeme pomocí aplikace. Uživatel chytrých hodinek si ji poslechne



krátkým zmáčknutím tlačítka SOS.

Nahrávání hlasové zprávy hodinkami:

Maximálně 15s hlasovou zprávu nahrajeme delším přidržením tlačítka **POWER**. Zpráva se odešle, jakmile tlačítko pustíme.

LOKALIZACE

Zapneme hodinky a přesvědčíme se o navázání signálu s mobilní sítí.

Otevřeme mapu v aplikaci a klikneme na **Location/Map**. Zobrazí se umístění hodinek v reálném čase.

Sledování můžeme zapnout během **týdne a víkendu**. K dispozici máme také funkce **DND - Do Not Disturb** - nerušit, **SMS Reminder** - zapnutí/vypnutí sms upozornění, **Contacts** – uložení maximálně 10 telefonních čísel, které mohou na hodinky zavolat, **Restore default work mode** - 24hodinové zapnutí GPS a **Set SOS number** - nastavení 3 SOS telefonních čísel.

ALARM

Různá upozornění nastavíme v aplikaci chytrého telefonu v záložce **Alarm**: **SOS alarm**, **upozornění, že dítě opustilo předem nastavené území**, **upozornění na nízký stav baterie**, **upozornění na sejmutí hodinek ze zápěstí**, **Bluetooth alarm ztráty hodinek apod.**

KROKOMĚŘ

Chytré hodinky sledují kroky uživatele a týdně provádí záznam pohybu dítěte.

MONITOR SPÁNKU

Hodinky sledují dobu spánku a počet pohybů během spánku.

ZÁZNAM POHYBU

Hodinky sledují pohyb uživatele. Provádí záznam často navštívených míst a času, kdy nejčastěji došlo k pohybu.

NASTAVENÍ

Čas nastavíme v aplikaci na chytrém telefonu. Dále můžeme nastavit **alarm, kontakty související s SOS tlačítkem, seznam kontaktů telefonu, hranici bezpečného území** a další.

BEZPEČNÉ ÚZEMÍ

Hranice bezpečného území nastavíme v aplikaci. V případě, že uživatel chytrých hodinek předem určené hranice přestoupí, obdržíme upozornění na telefon.

SENZOR ZTRÁTY HODINEK

Chytré hodinky mají vestavěný senzor ztráty, který nám pošle upozornění, jakmile hodinky nejsou na zápěstí uživatele. Funkce je podporována pouze systémem IOS.

UPOZORNĚNÍ

- Hodinky fungují pouze v rámci 2G GSM sítě. Provozní frekvence SIM karty je GSM850/900/1800/1900MHZ.
- Hodinky fungují na základě aplikace *Se Tracker*.